

KONTANTHJÆLP: FORTSAT LILLE GEVINST VED AT TAGE ET JOB

Dette notat belyser det økonomiske incitament for kontanthjælpsmodtagere over 30 år til at tage et lavtlønnet job. Beregningerne er foretaget på regeringens familietyppemodell. CEPOS har regnet på forskelsbeløbene (dvs. gevinsten ved at tage et job) for personer over 30 år for 2014 og 2023-regler, når kontanthjælps- og skattereform er indregnet. Der er indregnet løn, kontanthjælp, skat, børnecheck, boligstøtte, særlig støtte, transportomkostninger samt fagforenings- og a-kassekontingent. Forskelsbeløbet tager dog ikke højde for, at en kontanthjælpsmodtager desuden kan få hjælp til visse enkeltudgifter så som tandlæge, flytning og samvær med egne ikke-hjemmeboende børn. Der tages udgangspunkt i et job til 115 kr. i timen. Det fremgår, at der for +30-årige ofte er små gevinster ved at tage et job, og særlig når man har børn - typisk under 1.000 kr. om måneden svarende til en nettokompensationsgrad på 89-104 pct. En fuldtidsbeskæftiget, hvis ægtefælle er kontanthjælpsmodtager, har en marginalsat på 98-100 pct., så længe månedslønnen er under 33.700 kr. Den beskedne gevinst ved at tage et job skyldes bl.a. det relativt høje kontanthjælpsniveau, samt at offentlige overførsler så som boligsikring, og tilskud til daginstitution reduceres i takt med voksende indkomst. Regeringens kontanthjælpsreform og skattereform, der indføres frem mod 2023, vil grundlæggende ikke ændre på dette. For +30-årige med børn vil nettokompensationsgraden udgøre 86-103 pct. I 2023 vil der være ca. 250.000 danskere, der vil have en nettokompensationsgrad på over 80 pct. Økonomi- og Indenrigsministeriet betegner det som en "forholdsvis svag tilskyndelse til at tage et job", når nettokompensationsgraden er 80 pct. og derover. Det er typisk lavtlønnede med børn, som har et svagt økonomisk incitament til at arbejde. Det anbefales, at man indfører et princip om, at der altid skal være en nettogevinst på mindst 3.000 kr. om måneden ved at tage et lavtlønnet job. Dette kan opnås gennem nedjustering af kontanthjælpen eller andre offentlige ydelser.

Der har den seneste tid været meget fokus på, at det bedre skal kunne betale sig at tage et job. I dette notat belyses gevinsten for kontanthjælpsmodtagere ved at tage et lavtlønnet job. Beregningerne er foretaget på regeringens familietyppemodell. CEPOS har regnet på gevinsten ved at tage et job (forskelsbeløbet) for personer over 30 år for 2014 og 2023-regler, når kontanthjælps- og skattereform er indregnet. Der er indregnet løn, kontanthjælp, skat, børnecheck, boligstøtte, særlig støtte til store boligudgifter¹, transportomkostninger samt fagforenings- og a-kassekontingent². Forskelsbeløbet tager dog ikke højde for, at en kontanthjælpsmodtager desuden kan få hjælp til visse enkeltudgifter så som tandlæge, flytning og samvær med egne ikke-hjemmeboende børn. Der tages udgangspunkt i et job til 115 kr. i timen.

Regeringens kontanthjælpsreform fra foråret 2013 øger beskæftigelsen svarende til ca. 4.500 personer³. I 2013 er der ca. 135.000 helårspersoner på kontanthjælp⁴. Kontanthjælpsreformen ændrer ikke på de grundlæggende kontanthjælpsydelse, men ændrer primært på

¹ Den særlige støtte er beskrevet i Lov om Aktiv Socialpolitik § 34 og vedrører støtte til kontanthjælpsmodtagere med store boligudgifter. I beregningerne i notatet er der set på 2 scenarier - et med og et uden særlig støtte.

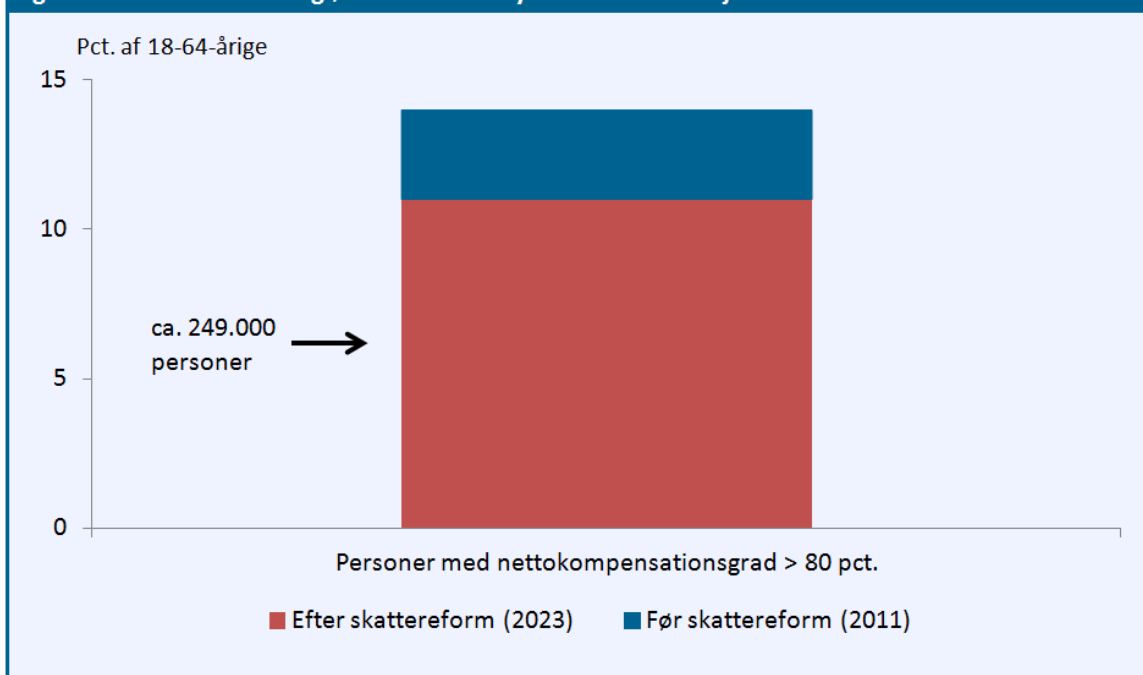
² Transportomkostninger er for beskæftigede i gennemsnit 900 kr. om måneden. Her er valgt et konservativt skøn på 500 kr. om måneden. Inkludering af fagforenings- og A-kassekontingent i beregning af forskelsbeløb følger praksis fra Arbejdsmarkedsstyrelsen. Den midlertidige jobpræmie til kontanthjælpsmodtagere er ikke medtaget, da den kun vedrører en begrænset gruppe, og desuden udløber ultimo maj 2014.

³ Beskæftigelsesministeriet, Aftale om en reform af kontanthjælpsystemet, "Flere i uddannelse og job", april 2013.

⁴ Beskæftigelsesministeriet, Aftale om en reform af kontanthjælpsystemet, "Flere i uddannelse og job", april 2013.

incitamenterne for de 25-29-årige⁵. Skattereformen fra forrige sommer nedsætter den årlige regulering af overførselsindkomsterne frem mod 2023, ligesom jobfradraget øges. Det ændrer dog ikke afgørende på incitamenterne. Der vil fortsat for mange kontanthjælpsmodtagere være et meget beskedent incitament til at tage et job. I det perspektiv er der argumenter for en mere gennemgribende kontanthjælpsreform, der generelt sænker ydelserne. Ifølge Økonomi- og Indenrigsministeriet vil der i 2023 være ca. 250.000 danskere, der vil have en nettokompensationsgrad på over 80 pct.⁶. Økonomi- og Indenrigsministeriet betegner det som en ”forholdsvis svag tilskyndelse til at tage et job”, når nettokompensationsgraden⁷ er 80 pct. og derover, jf. figur 1. Der gøres opmærksom på, at lavere kontanthjælp kan give et nedadgående pres på lønnen for lavtlønsjob. Det kan føre til, at der bliver bedre adgang på jobmarkedet for personer med relativ beskeden produktivitet.

Figur 1. Personer med svag økonomisk tilskyndelse til at arbejde



Kilde: Fordeling og incitamenter 2013, Økonomi- og Indenrigsministeriet

Amn: Ekskl. Studerende, selvstændige og førtidspensionister m.fl.

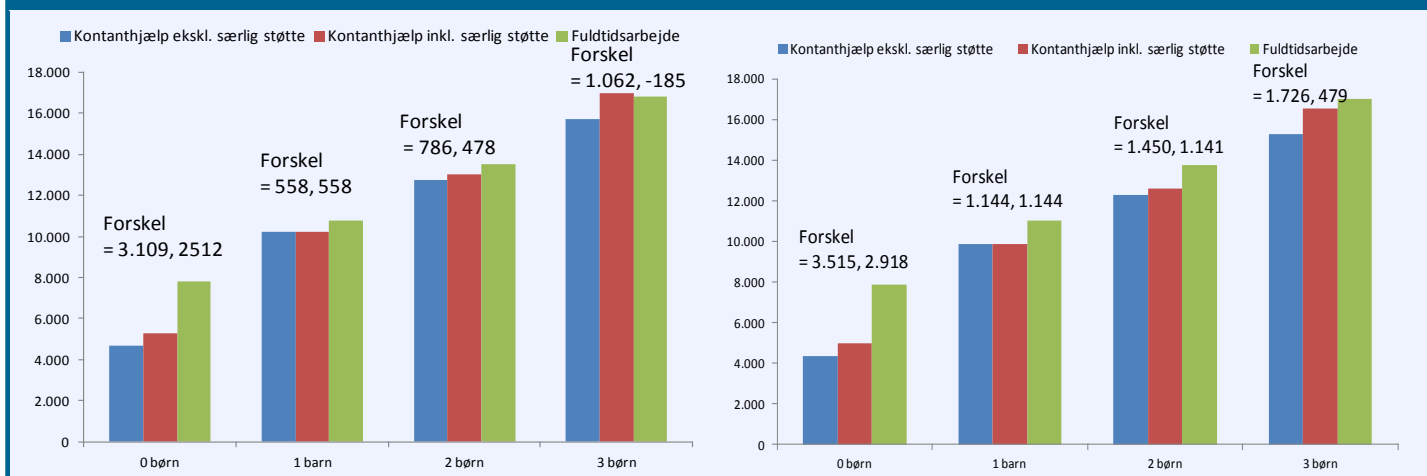
Nedenfor gennemgås kort beregninger af kontanthjælpsmodtagernes gevinst ved at tage et job. Bagerst i notatet angives i et bilag beregningerne for de enkelte familietyper.

⁵ Herudover indføres gensidig forsørgerpligt for papirløse par. Det svækker incitamentet til at tage et job for papirløse kontanthjælpspar.

⁶ Fordeling og incitamenter 2013, Økonomi- og Indenrigsministeriet

⁷ Nettokompensationsgraden måler den disponible indkomst som overførselsmodtager i procent af den disponible indkomst som beskæftiget og følger definitionen i Økonomiministeriets publikation ”Fordeling og Incitamenter 2013”.

Figur 2. Enlige over 30 år – Rådighedsbeløb og forskelsbeløb i 2014 (t.v.) og 2023 (t.h.)

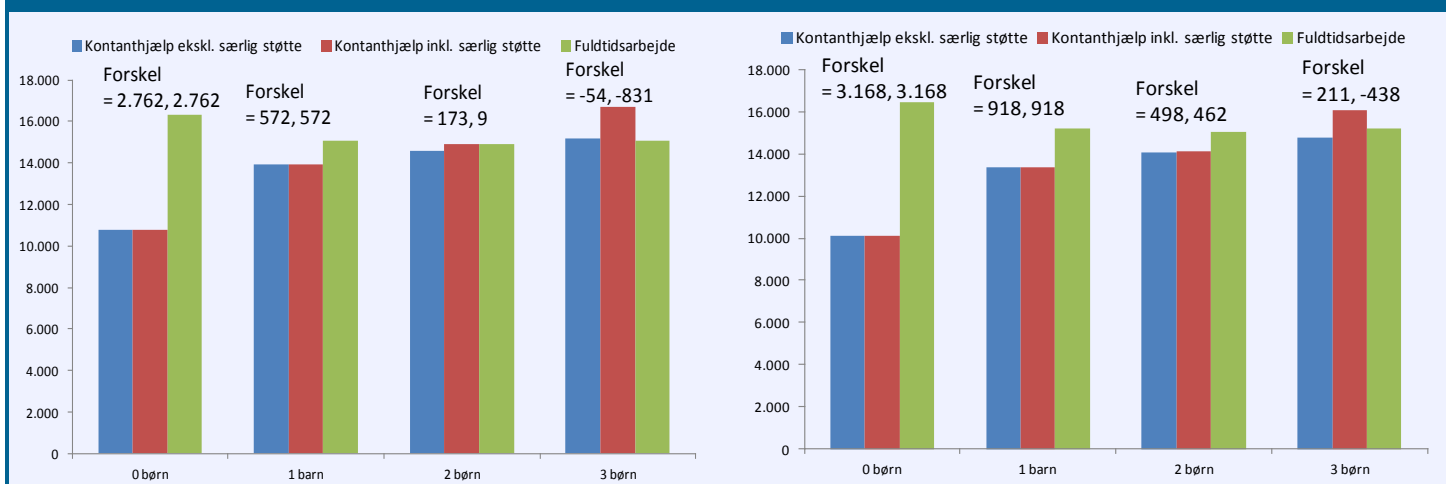


Kilde: CEPOS-beregninger på baggrund af Økonomi- og Indenrigsministeriets familietypemodell.

Gevinsten ved at tage et job for enlige med børn udgør -200 til 1.100 kr. om måneden

Beregningerne viser, at gevinsten ved at tage et job er beskedent for enlige med børn. Her er gevinsten ved at tage et lavtlønnet job på -200 kr. til 1.100 kr. om måneden (nettokompensationsgraden er 92-98 pct.⁸). Hvis man indregner den fremtidige effekt af skattereformen og kontanthjælpsreformen, dvs. 2023-regler, øges forskelsbeløbet til 500-1.700 kr. Det er fortsat en meget lille gevinst, og nettokompensationsgraden vil være på 89-95 pct. Der vil gå mange år før man realiserer disse forskelsbeløb, der ikke er tilstrækkeligt store til at skabe sunde incitamentter til at arbejde. Det bemærkes, at Økonomi- og indenrigsministeriet betegner det som en ”forholdsvis svag tilskyndelse til at tage et job”, når nettokompensationsgraden er 80 pct. og derover.

Figur 3. Kontanthjælpspar over 30 år – Rådighedsbeløb og forskelsbeløb i 2014 (t.v.) og 2023 (t.h.)



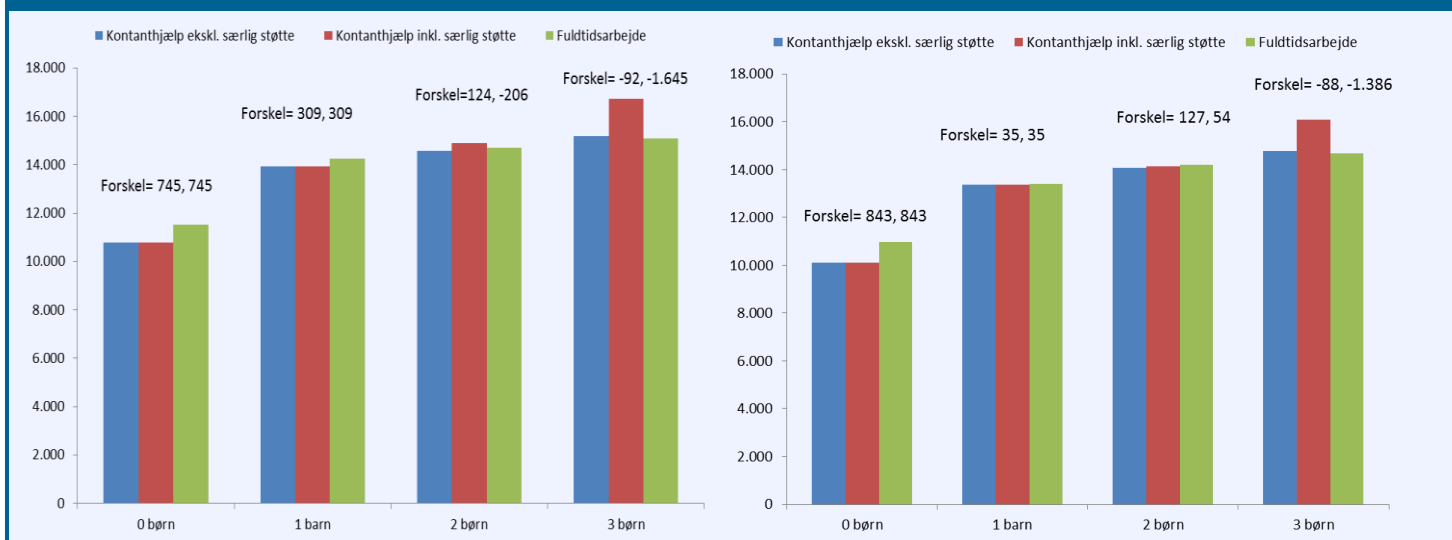
Kilde: CEPOS-beregninger på baggrund af Økonomi- og Indenrigsministeriets familietypemodell.

⁸ Beregningerne af nettokompensationsgraderne adskiller sig fra beregningerne af forskelsbeløb, ved ikke at inddrage udgifter til a-kasser og fagforeninger.

Kontanthjælpspar med børn: Gevinst ved at begge tager et job udgør -800 til 600 kr. om måneden pr. job

Beregningerne viser, at gevinsten ved at tage et job er beskedent for kontanthjælpspar med børn. Hvis de begge tager et job er gevinsten hver måned -800 til 600 kr. pr. job. Nettokompensationsgraden udgør 89-101 pct. Billedet ændres meget lidt frem mod 2023, som det fremgår af figuren nedenfor. Nettokompensationsgraden udgør i 2023 86-97 pct.

Figur 4. Kontanthjælpspar over 30 år: Den ene tager et job – Rådighedsbeløb og forskelsbeløb i 2014 (t.v.) og 2023 (t.h.)



Kilde: CEPOS-beregninger på baggrund af Økonomi- og Indenrigsministeriets familietyppemodell.

Kontanthjælpspar med børn: Den ene tager et job - gevinst udgør -1.600 til 300 kr. om måneden

Hvis den ene person i et kontanthjælpspar med børn får tilbudt et lavtlønsjob, udgør jobgevinsten -1.600 til 300 kr. om måneden. Denne gevinst er meget konstant op til månedsindkomster på 33.700 kr. Indtil dette niveau har kontanthjælpsmodtagerens ægtefælle en marginalsat på 98-100 pct. Med en månedsløn på 33.700 kr. udgør jobgevinsten -1.500 til 500 kr. Når månedsindkomsten er over 33.700 kr., er ægtefællens kontanthjælp fuldt aftrappet, og fra da af øges gevinsten mærkbart ved at tage et job. Det skal bemærkes, at det er forholdsvis svært for kontanthjælpsmodtagere at finde et job, der aflønnes med over 33.700 kr. om måneden. Med 2023-regler udgør gevinsten -1.400 til 100 kr. om måneden ved at tage et job. For kontanthjælpspar med børn udgør nettokompensationsgraden i 2023 96-103 pct.

Policyforslag: Altid en jobgevinst på 3.000 kr.

Det anbefales, at man indfører et princip om, at der altid skal være en nettogevinst på mindst 3.000 kr. om måneden ved at tage et lavtlønnet job. Princippet skal overholdes gennem nedjustering af kontanthjælpen eller andre offentlige ydelser.

Bilagstabeller

Tabel 1. Rådighedsbeløb for en enlig på kontanthjælp over 30 år eller i lavtlønnsjob, 2014-regler

Arbejdstimer/uge	Ingen børn		1 barn		2 børn		3 børn	
	Kontant- hjælp 0 timer	Fuldtids- arbejde 37 timer	Kontant- hjælp 0 timer	Fuldtids- arbejde 37 timer	Kontant- hjælp 0 timer	Fuldtids- arbejde 37 timer	Kontant- hjælp 0 timer	Fuldtids- arbejde 37 timer
Bruttoløn	0	223.420	0	223.420	0	223.420	0	223.420
Kontanthjælp	130.176	0	172.260	0	172.260	0	172.260	0
Indkomst i alt	130.176	223.420	172.260	223.420	172.260	223.420	172.260	223.420
Arbejdsmarkedsbidrag	0	17.614	0	17.614	0	17.614	0	17.614
Skat	29.975	50.867	45.439	48.814	45.139	48.514	45.139	48.514
Indkomst efter skat	100.201	154.939	126.821	156.992	127.120	157.292	127.120	157.292
Husleje	33.763	33.763	48.768	48.768	56.271	56.271	60.022	60.022
Vand, varme, el	11.885	11.885	16.051	16.051	18.716	18.716	20.644	20.644
ATP, A-kasse, fagforening	3.240	14.669	3.240	14.669	3.240	14.669	3.240	14.669
Forældrebetaling til dagtilbud	0	0	0	0	0	0	0	0
Transportudgifter	0	6.000	0	6.000	0	6.000	0	6.000
Samlede udgifter	48.888	66.317	68.059	85.488	78.227	95.656	83.906	101.335
Boligstøtte	5.064	5.064	24.132	18.084	32.568	29.256	36.012	36.012
Børnerelaterede ydelser	0	0	39.808	39.808	71.272	71.272	109.384	109.384
Særlig støtte	7.161	0	0	0	3.699	0	14.963	0
Rådighedsbeløb	63.539	93.686	122.701	129.396	156.432	162.164	203.573	201.353
Rådighedsbeløb pr. md. inkl. særlig støtte	5.295	7.807	10.225	10.783	13.036	13.514	16.964	16.779
Rådighedsbeløb pr. md. ekskl. særlig støtte	4.698	7.807	10.225	10.783	12.728	13.514	15.718	16.779
Forskelsbeløb inkl. særlig støtte		2.512		558		478		-185
Forskelsbeløb ekskl. særlig støtte		3.109		558		786		1.062
Nettokompensationsgrad inkl. særlig støtte		0,74		0,92		0,94		0,98
Nettokompensationsgrad ekskl. særlig støtte		0,69		0,92		0,93		0,93

Kilde: CEPOS-beregninger på baggrund af Økonomi- og Indenrigsministeriets familietypemodell.

Tabel 2. Rådighedsbeløb for en enlig på kontanthjælp over 30 år eller i lavtlønnsjob, 2023-regler

Arbejdstimer/uge	Ingen børn		1 barn		2 børn		3 børn	
	Kontant- hjælp 0 timer	Fuldtids- arbejde 37 timer	Kontant- hjælp 0 timer	Fuldtids- arbejde 37 timer	Kontant- hjælp 0 timer	Fuldtids- arbejde 37 timer	Kontant- hjælp 0 timer	Fuldtids- arbejde 37 timer
Bruttoløn	0	223.420	0	223.420	0	223.420	0	223.420
Kontanthjælp	123.756	0	163.728	0	163.728	0	163.728	0
Indkomst i alt	123.756	223.420	163.728	223.420	163.728	223.420	163.728	223.420
Arbejdsmarkedsbidrag	0	17.614	0	17.614	0	17.614	0	17.614
Skat	27.570	50.215	42.243	46.388	41.943	46.088	41.943	46.088
Indkomst efter skat	96.186	155.591	121.485	159.418	121.784	159.718	121.784	159.718
Husleje	33.763	33.763	48.768	48.768	56.271	56.271	60.022	60.022
Vand, varme, el	11.885	11.885	16.051	16.051	18.716	18.716	20.644	20.644
ATP, A-kasse, fagforening	3.240	14.465	3.240	14.465	3.240	14.465	3.240	14.465
Forældrebetaling til dagtilbud	0	0	0	0	0	0	0	0
Transportudgifter	0	6.000	0	6.000	0	6.000	0	6.000
Samlede udgifter	48.888	66.113	68.059	85.284	78.227	95.452	83.906	101.131
Boligstøtte	5.064	5.064	25.068	18.084	32.568	29.256	36.012	36.012
Børnerelaterede ydelser	0	0	39.808	39.808	71.272	71.272	109.384	109.384
Særlig støtte	7.161	0	0	0	3.699	0	14.963	0
Rådighedsbeløb	59.524	94.542	118.302	132.026	151.096	164.794	198.237	203.982
Rådighedsbeløb pr. md. inkl. særlig støtte	4.960	7.879	9.858	11.002	12.591	13.733	16.520	16.999
Rådighedsbeløb pr. md. ekskl. særlig støtte	4.364	7.879	9.858	11.002	12.283	13.733	15.273	16.999
Forskelsbeløb inkl. særlig støtte		2.918		1.144		1.141		479
Forskelsbeløb ekskl. særlig støtte		3.515		1.144		1.450		1.726
Nettokompensationsgrad inkl. særlig støtte		0,70		0,89		0,91		0,95
Nettokompensationsgrad ekskl. særlig støtte		0,66		0,89		0,89		0,90

Kilde: CEPOS-beregninger på baggrund af Økonomi- og Indenrigsministeriets familietypemodell.

Tabel 3. Rådighedsbeløb for et par på kontanthjælp over 30 år eller et par i lavtlønsjob, 2014-regler

Arbejdstimer/uge	Ingen børn		1 barn		2 børn		3 børn	
	Kontant- hjælp 0 timer	Fuldtids- arbejde 37 timer	Kontant- hjælp 0 timer	Fuldtids- arbejde 37 timer	Kontant- hjælp 0 timer	Fuldtids- arbejde 37 timer	Kontant- hjælp 0 timer	Fuldtids- arbejde 37 timer
Bruttoløn	0	446.841	0	446.841	0	446.841	0	446.841
Kontanthjælp	260.352	0	344.520	0	344.520	0	344.520	0
Indkomst i alt	260.352	446.841	344.520	446.841	344.520	446.841	344.520	446.841
Arbejdsmarkedsbidrag	0	35.229	0	35.229	0	35.229	0	35.229
Skat	59.950	101.735	91.179	101.435	90.879	101.135	90.879	101.135
Indkomst efter skat	200.402	309.877	253.341	310.177	253.641	310.477	253.641	310.477
Husleje	55.497	55.497	66.596	66.596	73.995	73.995	77.695	77.695
Vand, varme, el	17.319	17.319	20.589	20.589	23.119	23.119	24.961	24.961
ATP, A-kasse, fagforening	6.480	29.338	6.480	29.338	6.480	29.338	6.480	29.338
Forældrebetaling til dagtilbud	0	0	10.938	14.787	15.694	21.428	29.448	40.638
Transportudgifter	0	12.000	0	12.000	0	12.000	0	12.000
Samlede udgifter	79.296	114.154	104.603	143.310	119.289	159.881	138.584	184.633
Boligstøtte	8.328	0	4.404	0	15.504	3.420	24.384	12.300
Børnerelaterede ydelser	0	0	13.968	13.968	24.960	24.960	42.600	42.600
Særlig støtte	0	0	0	0	3.956	0	18.645	0
Rådighedsbeløb	129.435	195.723	167.110	180.835	178.773	178.977	200.686	180.745
Rådighedsbeløb pr. md. inkl. særlig støtte	10.786	16.310	13.926	15.070	14.898	14.915	16.724	15.062
Rådighedsbeløb pr. md. ekskl. særlig støtte	10.786	16.310	13.926	15.070	14.568	14.915	15.170	15.062
Forskelsbeløb pr. job inkl. særlig støtte	2.762		572		9		-831	
Forskelsbeløb pr. job ekskl. særlig støtte	2.762		572		173		-54	
Nettokompensationsgrad inkl. særlig støtte	0,71		0,89		0,94		1,01	
Nettokompensationsgrad ekskl. særlig støtte	0,71		0,89		0,93		0,95	

Kilde: CEPOS-beregninger på baggrund af Økonomi- og Indenrigsministeriets familietypemodell.

Tabel 4. Rådighedsbeløb for et par på kontanthjælp over 30 år eller et par i lavtlønsjob, 2023-regler

Arbejdstimer/uge	Ingen børn		1 barn		2 børn		3 børn	
	Kontant- hjælp 0 timer	Fuldtids- arbejde 37 timer	Kontant- hjælp 0 timer	Fuldtids- arbejde 37 timer	Kontant- hjælp 0 timer	Fuldtids- arbejde 37 timer	Kontant- hjælp 0 timer	Fuldtids- arbejde 37 timer
Bruttoløn	0	446.841	0	446.841	0	446.841	0	446.841
Kontanthjælp	247.512	0	327.456	0	327.456	0	327.456	0
Indkomst i alt	247.512	446.841	327.456	446.841	327.456	446.841	327.456	446.841
Arbejdsmarkedsbidrag	0	35.229	0	35.229	0	35.229	0	35.229
Skat	55.140	100.430	84.787	100.130	84.487	99.830	84.487	99.830
Indkomst efter skat	192.372	311.182	242.669	311.482	242.969	311.782	242.970	311.782
Husleje	55.497	55.497	66.596	66.596	73.995	73.995	77.695	77.695
Vand, varme, el	17.319	17.319	20.589	20.589	23.119	23.119	24.961	24.961
ATP, A-kasse, fagforening	6.480	28.930	6.480	28.930	6.480	28.930	6.480	28.930
Forældrebetaling til dagtilbud	0	0	9.925	14.787	14.185	21.428	26.504	40.638
Transportudgifter	0	12.000	0	12.000	0	12.000	0	12.000
Samlede udgifter	79.296	113.746	103.590	142.902	117.779	159.473	135.640	184.225
Boligstøtte	8.328	0	7.476	0	18.576	3.420	27.456	12.300
Børnerelaterede ydelser	0	0	13.968	13.968	24.960	24.960	42.600	42.600
Særlig støtte	0	0	0	0	884	0	15.573	0
Rådighedsbeløb	121.405	197.436	160.523	182.548	169.610	180.689	192.959	182.457
Rådighedsbeløb pr. md.	10.117	16.453	13.377	15.212	14.134	15.057	16.080	15.205
Rådighedsbeløb pr. md. ekskl. særlig støtte	10.117	16.453	13.377	15.212	14.060	15.057	14.782	15.205
Forskelsbeløb pr job inkl. særlig støtte	3.168		918		462		-438	
Forskelsbeløb pr job ekskl. særlig støtte	3.168		918		498		211	
Nettokompensationsgrad inkl. særlig støtte	0,67		0,86		0,90		0,97	
Nettokompensationsgrad ekskl. særlig støtte	0,67		0,86		0,90		0,92	

Kilde: CEPOS-beregninger på baggrund af Økonomi- og Indenrigsministeriets familietypemodell.

Tabel 5. Rådighedsbeløb for et par på kontanthjælp over 30 år eller et par hvor en er på kontanthjælp og en er i lavtlønsjob, 2014-r

Arbejdstimer/uge	Ingen børn		1 barn		2 børn		3 børn	
	2 på kontant- hjælp	1 i job og 1 på kon- tanthjælp	2 på kontant- hjælp	1 i job og 1 på kon- tanthjælp	2 på kontant- hjælp	1 i job og 1 på kon- tanthjælp	2 på kontant- hjælp	1 i job og 1 på kon- tanthjælp
	0 timer	37 timer	0 timer	37 timer	0 timer	37 timer	0 timer	37 timer
Bruttoløn	0	223.420	0	223.420	0	223.420	0	223.420
Kontanthjælp	260.352	83.169	344.520	167.337	344.520	167.337	344.520	167.337
Indkomst i alt	260.352	306.589	344.520	390.757	344.520	390.757	344.520	390.757
Arbejdsmarkedsbidrag	0	17.614	0	17.614	0	17.614	0	17.614
Skat	59.950	64.263	91.179	95.676	90.879	95.376	90.879	95.376
Indkomst efter skat	200.402	224.712	253.341	277.466	253.641	277.766	253.641	277.767
Husleje	55.497	55.497	66.596	66.596	73.995	73.995	77.695	77.695
Vand, varme, el	17.319	17.319	20.589	20.589	23.119	23.119	24.961	24.961
ATP, A-kasse, fagforening	6.480	14.669	6.480	14.669	6.480	14.669	6.480	14.669
Forældrebetaling til dagtilbud	0	0	10.938	12.761	15.694	18.409	29.448	34.748
Transportudgifter	0	6.000	0	6.000	0	6.000	0	6.000
Samlede udgifter	79.296	93.485	104.603	120.615	119.289	136.193	138.584	158.074
Boligstøtte	8.328	7.152	4.404	0	15.504	9.768	24.384	18.648
Børnerelaterede ydelser	0	0	13.968	13.968	24.960	24.960	42.600	42.600
Særlig støtte	0	0	0	0	3.956	0	18.645	0
Rådighedsbeløb	129.435	138.379	167.110	170.819	178.773	176.301	200.686	180.941
Rådighedsbeløb pr. md. inkl. særlig støtte	10.786	11.532	13.926	14.235	14.898	14.692	16.724	15.078
Rådighedsbeløb pr. md. ekskl. særlig støtte	10.786	11.532	13.926	14.235	14.568	14.692	15.170	15.078
Forskelsbeløb pr. job inkl. særlig støtte	745		309		-206		-1.645	
Forskelsbeløb pr. job ekskl. særlig støtte	745		309		124		-92	
Nettokompensationsgrad inkl. særlig støtte	0,92		0,95		0,98		1,04	
Nettokompensationsgrad ekskl. særlig støtte	0,92		0,95		0,96		0,97	

Kilde: CEPOS-beregninger på baggrund af Økonomi- og Indenrigsministeriets familietypemodell.

Tabel 6. Rådighedsbeløb for et par på kontanthjælp over 30 år eller et par hvor en er på kontanthjælp og en er i lavtlønsjob, 2023-r

Arbejdstimer/uge	Ingen børn		1 barn		2 børn		3 børn	
	2 på kontant- hjælp	1 i job og 1 på kon- tanthjælp	2 på kontant- hjælp	1 i job og 1 på kon- tanthjælp	2 på kontant- hjælp	1 i job og 1 på kon- tanthjælp	2 på kontant- hjælp	1 i job og 1 på kon- tanthjælp
	0 timer	37 timer	0 timer	37 timer	0 timer	37 timer	0 timer	37 timer
Bruttoløn	0	223.420	0	223.420	0	223.420	0	223.420
Kontanthjælp	247.512	68.850	327.456	148.794	327.456	148.794	327.456	148.795
Indkomst i alt	247.512	292.270	327.456	372.214	327.456	372.214	327.456	372.215
Arbejdsmarkedsbidrag	0	17.614	0	17.614	0	17.614	0	17.614
Skat	55.140	57.980	84.787	88.026	84.487	87.726	84.487	87.726
Indkomst efter skat	192.372	216.676	242.669	266.574	242.969	266.874	242.970	266.875
Husleje	55.497	55.497	66.596	66.596	73.995	73.995	77.695	77.695
Vand, varme, el	17.319	17.319	20.589	20.589	23.119	23.119	24.961	24.961
ATP, A-kasse, fagforening	6.480	14.669	6.480	14.669	6.480	14.669	6.480	14.669
Forældrebetaling til dagtilbud	0	0	9.925	11.748	14.185	16.901	26.504	31.804
Transportudgifter	0	6.000	0	6.000	0	6.000	0	6.000
Samlede udgifter	79.296	93.485	103.590	119.603	117.779	134.685	135.640	155.129
Boligstøtte	8.328	8.328	7.476	0	18.576	13.104	27.456	21.984
Børnerelaterede ydelser	0	0	13.968	13.968	24.960	24.960	42.600	42.600
Særlig støtte	0	0	0	0	884	0	15.573	0
Rådighedsbeløb	121.405	131.520	160.523	160.940	169.610	170.254	192.959	176.329
Rådighedsbeløb pr. md.	10.117	10.960	13.377	13.412	14.134	14.188	16.080	14.694
Rådighedsbeløb pr. md. ekskl. særlig støtte	10.117	10.960	13.377	13.412	14.060	14.188	14.782	14.694
Forskelsbeløb pr job inkl. særlig støtte	843		35		54		-1.386	
Forskelsbeløb pr job ekskl. særlig støtte	843		35		127		-88	
Nettokompensationsgrad inkl. særlig støtte	0,91		0,96		0,96		1,03	
Nettokompensationsgrad ekskl. særlig støtte	0,91		0,96		0,96		0,97	

Kilde: CEPOS-beregninger på baggrund af Økonomi- og Indenrigsministeriets familietypemodell.