

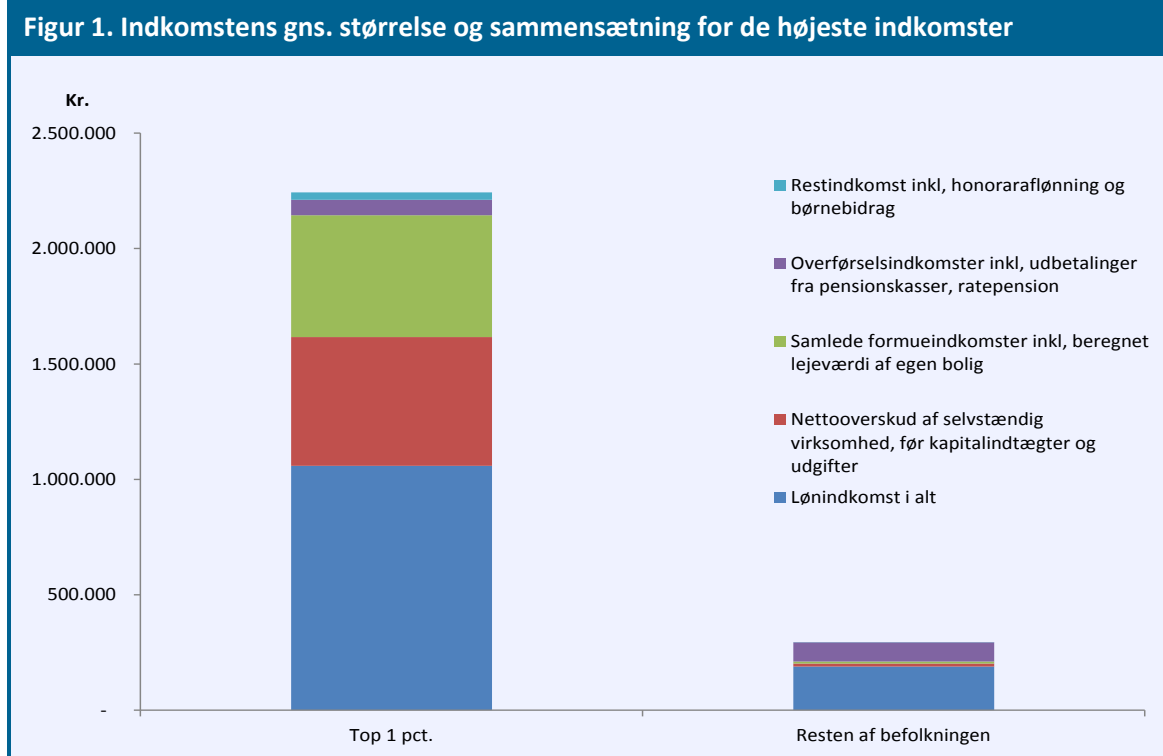
TOP 1 PCT. – CA. 39 PCT. ER UDE EFTER 1 ÅR

I den danske og internationale debat om fordeling er der meget fokus på den mest vellønnede procent af befolkningen, også kaldet "top 1 pct.". Dette notat handler om top 1 pct. I 2012 havde top 1 pct. (ca. 43.000 personer) i gennemsnit en bruttoindkomst på godt 2,2 mio. kr. (løn, aktieindkomst, bestyrelseshonorarer og overskud af selvstændig virksomhed mv.), mens den resterende del af befolkningen i gennemsnit havde en indkomst på ca. 295.000 kr. For at være i top 1 pct. kræves en indkomst på knap 1,2 mio. kr. Indkomstsammensætningen for top 1 pct. adskiller sig fra den øvrige del af befolkningen ved, at overskud fra selvstændig virksomhed og formueindkomst udgør en betydelig del af indkomsten (48 pct.). Top 1 pct. er en flygtig gruppe. Ud af 38.000 personer, (her ses kun på personer som boede i Danmark i hele perioden 2007-2012), som var i top 1 pct. i 2007, var det kun knap 12.000 (30 pct.), som var i top 1 pct. i 6 år i træk (2007-2012). Ca. 15.000 personer (39 pct.) forsvandt ud af gruppen i 2008 (efter 1 år), mens godt halvdelen var ude af top 1 pct. i 2009, og i 2012 var ca. 70 pct. ude af gruppen. Top 1 pct. i Danmark tjener en relativt lille andel af den samlede indkomst sammenlignet med andre OECD-lande. Top 1 pct. i Danmark har i dag godt 6 pct. af den samlede indkomst, mens niveauet ligger på 19 pct. i USA og 13 pct. i UK. I Sverige og Norge tjener top 1 pct. godt 7 pct. hhv. knap 8 pct. af den samlede indkomst. Top 1 pct. i Danmark har siden 1975 haft en betydelig mindre andel af indkomstfremgangen sammenlignet med top 1 pct. i andre lande. Top 1 pct. i Danmark har haft 2,5 pct. af indkomstfremgangen, mens top 1 pct.'s andel af indkomstfremgangen har været på 8,8 pct. i Sverige, 11,7 pct. i Norge, 24,3 pct. i UK og 46,9 pct. i USA. Top 10 pct. i Danmark har siden 1975 haft ca. 10 pct. af indkomstfremgangen. Det er betydeligt lavere end i andre lande.

I såvel den internationale som den danske debat er der meget fokus på den ene procent af befolkningen med de højeste indkomster, den såkaldte top 1 pct. I dette notat belyses top 1 pct., hvor meget de tjener, hvordan deres indkomst er sammensat, hvor lang tid de er i top 1 pct. mv. Der foretages også sammenligninger mellem top 1 pct. i Danmark og i andre OECD-lande, herunder i USA.

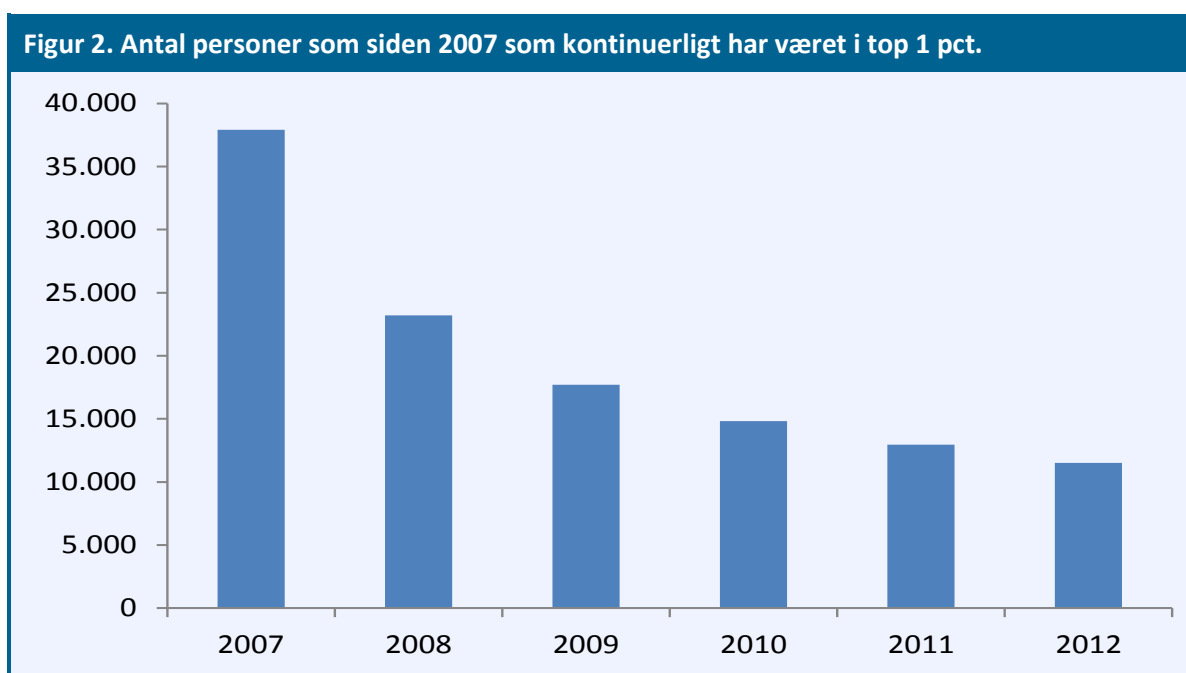
I notatet ses på de 1 pct. af de dansker, der er over 18 år, og som bor og betaler skat i Danmark i alle årene 2007-2012. Top 1 pct. (43.000 personer) havde i gennemsnit en bruttoindkomst på godt 2,2 mio. kr., mens den resterende del af befolkningen havde en gennemsnitlig indkomst på ca. 295.000 kr. For at være i top 1 pct. kræves en indkomst på knap 1,2 mio. kr. Godt 1 mio. kr. ud af bruttoindkomsten på 2,2 mio. kr. kommer fra lønindkomst, mens godt 550.000 kr. kommer fra overskud af egen virksomhed. Det sidste afspejler, at der blandt top 1 pct. er en del selvstændige. Herudover er der formueindkomst på godt 500.000 kr. (nettorenteindtægter, aktieindkomst, og imputeret indkomst fra boligformue¹).

¹ Danmarks Statistik beregner 5,2 pct. af boligformuen, som en indkomst



Kilde: Egne beregninger på Danmarks Statistiks personregistre

Ser man på, hvor mange år personer er i top 1 pct., så fremgår det, at det er relativt få, der er i top 1 pct. år efter år. I disse beregninger ses kun på personer, som har boet i Danmark i hele perioden 2007-2012, hvorved top 1 pct. reduceres til 38.000 personer. Ud af de 38.000 personer, som var i top 1 pct. i 2007, var det kun knap 12.000 (30 pct.), som var i top 1 pct. i 6 år i træk (2007-2012). Ca. 15.000 (ca. 39 pct.) forsvandt ud af gruppen i 2008 (efter 1 år), mens godt halvdelen var ude af top 1 pct. i 2009 og i 2012 var ca. 70 pct. ude af gruppen.



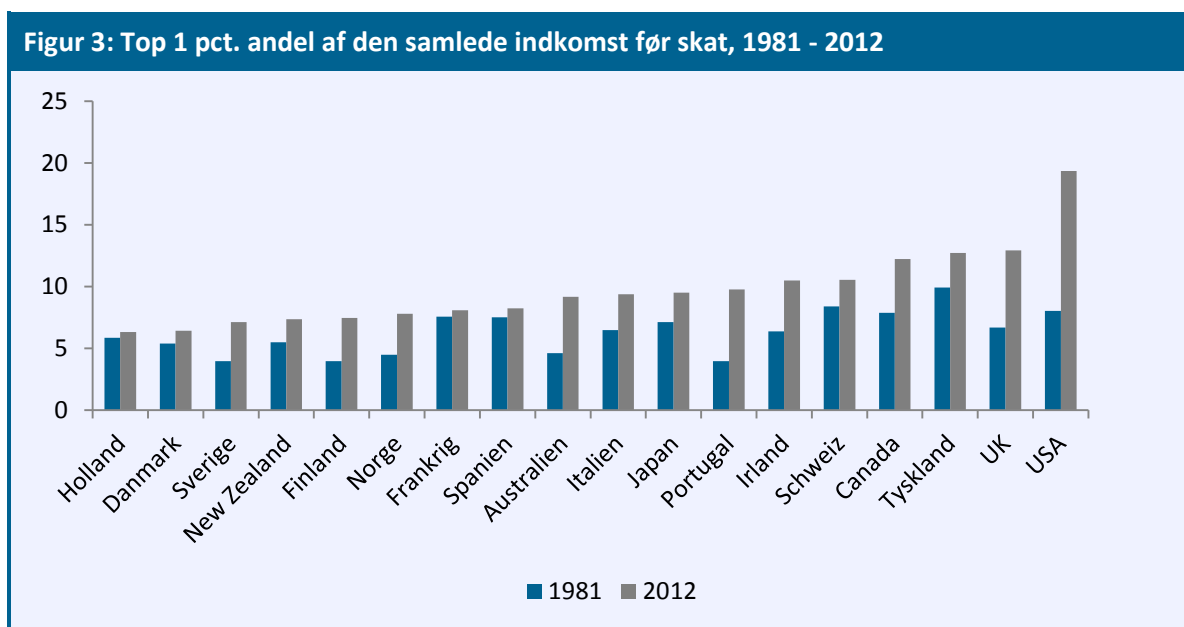
Kilde: Egne beregninger på Danmarks Statistiks personregistre

Millionærskat giver negativt provenu ifølge de økonomiske vismænd

I debatten om top 1 pct. fremføres det ofte, at top 1 pct. skal betale mere i skat. Op til valget i 2011 blev det anbefalet at indføre en millionærskat på 6 pct. (for personer der har en indkomst på 1 million kr. og derover). De økonomiske vismænd fandt i deres rapport fra efteråret 2011, at en ekstra skat på 6 pct. for de 10 pct. med højest indkomst vil medføre et mindre-provenu på ½ mia. kr. Det skyldes, at de økonomiske vismænd finder, at personer med høje indkomster i høj grad reagerer på højere marginalskat. De kan have mulighed for at arbejde mindre (f.eks. den selvstændige erhvervsdrivende der takker nej til nye bestillinger, eller speciallægen der takker nej til ekstra operationer), de kan takke nej til bestyrelsesarbejde, de har mulighed for at skatteplanlægge (skifte skattebetaling over tid) mv.

Top 1 pct. har en mindre del af indkomsten i DK end i andre lande

Sammenlignet med andre OECD-lande tjener top 1 pct. i Danmark en mindre del af den samlede indkomst. Top 1 pct. i Danmark tjener i dag godt 6 pct. af den samlede indkomst (godt 5 pct. i 1981), mens niveauet ligger på 19 pct. i USA (8 pct. i 1981) og 13 pct. i UK (7 pct. i 1981)². I Sverige og Norge tjener top 1 pct. godt 7 pct. hhv. knap 8 pct. af den samlede indkomst.

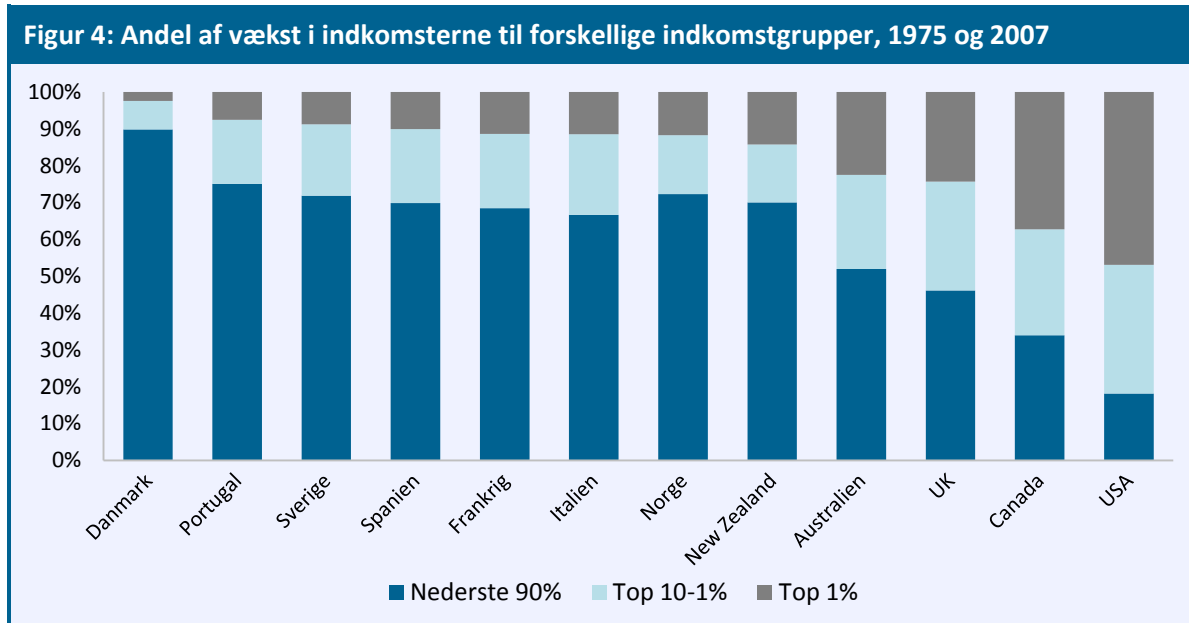


Anm.: Indkomsterne er uden kursgevinster, med undtagelse af Tyskland. Det seneste år for Holland, Sverige og USA er 2012; for Norge og UK er det 2011; 2009 for Finland, Frankrig, Italien, Irland og Schweiz; 2007 for Tyskland; 2005 for Portugal; og 2010 for de resterende lande.

Kilde: World Top Income Database

² OECD <http://www.oecd.org/els/soc/OECD2014-FocusOnTopIncomes.pdf>

Top 1 pct. har siden 1975 haft en betydelig mindre andel af indkomstfremgangen sammenlignet med top 1 pct. i andre lande. Top 1 pct. i Danmark har haft 2,5 pct. af indkomstfremgangen, mens top 1 pct. andel af indkomstfremgangen har været på 8,8 pct. i Sverige, 11,7 pct. i Norge, 24,3 pct. i UK og 46,9 pct. i USA. Top 10 pct. i Danmark har siden 1975 haft ca. 10 pct. af indkomstfremgangen. Det er betydeligt lavere end i andre lande.



Anm.: Indkomsterne er før skat og uden kursgevinster
Kilde: OECD og World Top Income Database