

DANMARK MERE KAPITALISTISK END USA IFØLGE AMERIKANSK KAPITALISME-INDEKS

26-02-2021

AF CHEFØKONOM MADS LUNDBY HANSEN (21 23 79 52)
OG SPECIALKONSULENT THOMAS DUE BOSTRUP

- Den årlige opgørelse af Economic Freedom fra den amerikanske tænketank Heritage Foundation viser, at Danmark er blandt de mest kapitalistiske lande i verden. Danmark indtager i 2020-indekset 8. pladsen ud af 180 lande (indekset er baseret på 2018/19-data).
- Det er den højeste placering, som Danmark har haft på indekset gennem tiderne.
- Der er et stykke op til Singapore og Hong Kong, der ligger nr. 1 og 2, men Danmark klarer sig generelt pænt. Danmark ligger højere end USA, der er nr. 17. Andre store landes rangeringer er Storbritannien (7), Tyskland (27), Japan (30), Frankrig (64), Mexico (67), Italien (74), Rusland (94), Kina (103), Indien (120) og Brasilien (144).
- De tre lande, der klarer sig dårligst, er Cuba, Venezuela og Nordkorea som nr. 178-180.
- Når Danmark har så høj en økonomisk frihed, skyldes det bl.a. et velfungerende retsvæsen og fravær af korruption (nr. 3 og nr. 4). Ser man på reguleringer, ligger Danmark også relativt godt.
- Når Danmark ikke ligger endnu højere på listen, skyldes det, at vi ligger i bunden for offentlige udgifter (nr. 173 ud af 183 lande) og beskatningsniveau (nr. 179 ud af 180 lande). Kun Nordkorea har ifølge Heritage Foundation højere skatter end Danmark.
- Lande med høj grad af økonomisk frihed har generelt også et højere velstandsniveau.

Top20 - Heritage Foundation's Index of Economic Freedom, 2020					
1	Singapore	89,4	13	Iceland	77,1
2	Hong Kong	89,1	14	Netherlands	77,0
3	New Zealand	84,1	15	Chile	76,8
4	Australia	82,6	16	Lithuania	76,7
5	Switzerland	82,0	17	United States	76,6
6	Ireland	80,9	18	United Arab Emirates	76,2
7	United Kingdom	79,3	19	Luxembourg	75,8
8	Denmark	78,3	20	Finland	75,7
9	Canada	78,2			
10	Estonia	77,7	178	Cuba	26,9
11	Taiwan	77,1	179	Venezuela	25,2
12	Georgia	77,1	180	Korea, North	4,2

Kilde: Heritage Foundation

Den årlige opgørelse af Economic Freedom fra den amerikanske tænketank Heritage Foundation viser, at Danmark er blandt de mest kapitalistiske lande i verden. Danmark indtager i 2020-indekset 8. pladsen ud af 180 lande med en score på 78,3 ud af 100, jf. tabel 1. Det er den højeste placering, som Danmark har haft på indekset siden 1996, der er det første år med data for Danmark. Der er et stykke op til Singapore og Hong Kong, der ligger nr. 1 og 2 med scorer på hhv. 89,4 og 89,1, men i forhold til resten af verdens lande klarer Danmark sig pænt. Danmark ligger således højere end USA, der er nr. 17. Andre store landes rangeringer er Storbritannien (7), Tyskland (27), Japan (30), Frankrig (64), Mexico (67), Italien (74), Rusland (94), Kina (103), Indien (120) og Brasilien (144). De tre lande, der klarer sig dårligst på ranglisten, er Cuba, Venezuela og Nordkorea som nr. 178-180.

1	Singapore	89,4	13	Iceland	77,1
2	Hong Kong	89,1	14	Netherlands	77,0
3	New Zealand	84,1	15	Chile	76,8
4	Australia	82,6	16	Lithuania	76,7
5	Switzerland	82,0	17	United States	76,6
6	Ireland	80,9	18	United Arab Emirates	76,2
7	United Kingdom	79,3	19	Luxembourg	75,8
8	Denmark	78,3	20	Finland	75,7
9	Canada	78,2			
10	Estonia	77,7	178	Cuba	26,9
11	Taiwan	77,1	179	Venezuela	25,2
12	Georgia	77,1	180	Korea, North	4,2

Kilde: Heritage Foundation

Heritage Foundations Index of Economic Freedom måler grundlæggende, hvor frit borgere og virksomheder kan agere økonomisk. Indekset er opdelt i fire søjler af økonomisk frihed: 1) Rets-sikkerhed, 2) Størrelsen af den Offentlige Sektor, 3) Reguleringer og 4) Åbne Markeder, der hver er opdelt i tre underindeks, jf. boks 1.

Boks 1. Søjler og underindeks på Heritage Foundations Index of Economic Freedom

Retssikkerhed

- Privat Ejendomsret
- Retsvæsenets Kvalitet
- Fravær af Korruption

Størrelsen af den Offentlige Sektor

- Beskatningsniveau
- Offentlige Udgifter
- Sunde Offentlige Finanser

Reguleringer

- Erhvervsfrihed
- Arbejdsmarkedsfrihed
- Monetær Frihed

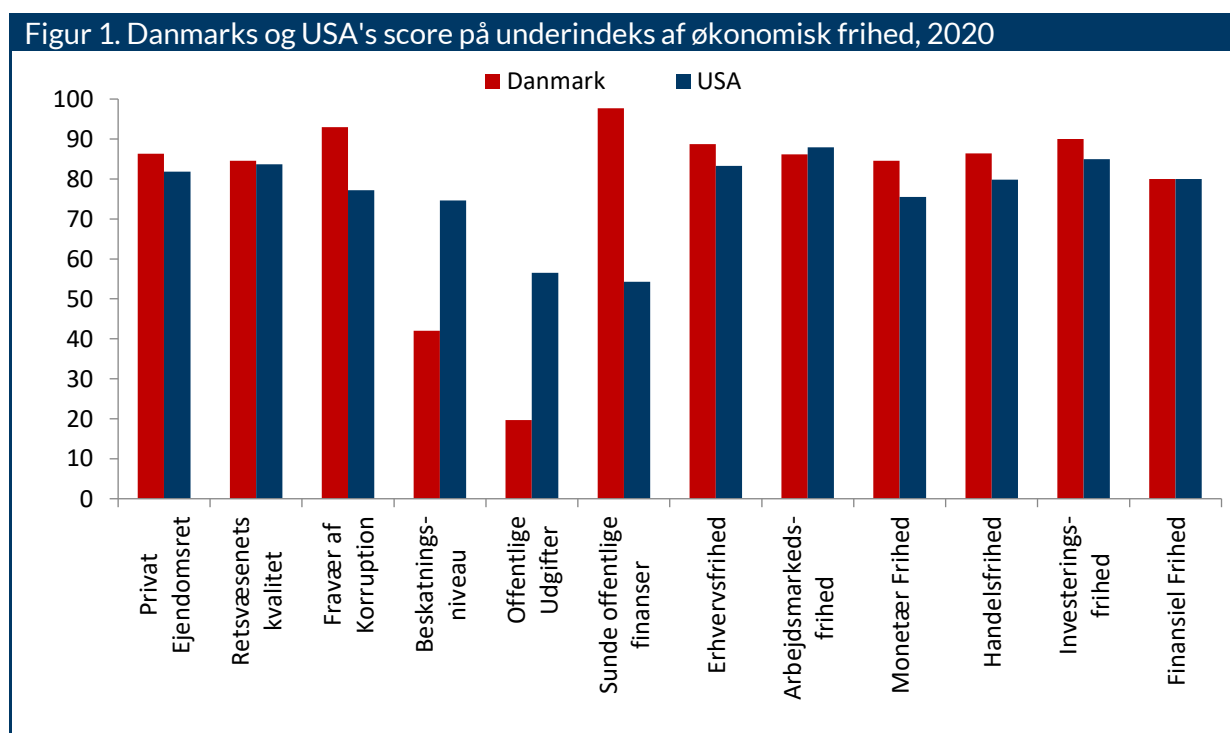
Åbne Markeder

- Handelsfrihed
- Investeringsfrihed
- Finansiell Frihed

Danmark har højere økonomisk frihed end USA

I 2020 ligger Danmark med en 8. plads noget højere end USA, der ligger nr. 17. Det sker på trods af, at USA scorer betydeligt bedre end Danmark i underindeksene for Beskatningsniveau og Offentlige Udgifter. Det hænger sammen med, at Danmark klarer sig bedre på flere andre underindeks, jf. figur 2. Det gælder især underindekset for Sunde Offentlige Finanser, hvor Danmark ligger nr. 18, mens USA ligger nr. 137. Det skyldes, at USA har haft betydelige offentlige underskud, og at USA har væsentligt større offentlig gæld end Danmark. Iflg. OECD¹ havde USA i 2018 et offentligt underskud på 6,2 pct. af BNP, mens Danmark havde et offentligt overskud på 0,7 pct. af BNP. Derudover klarer Danmark sig også noget bedre end USA ift. Fravær af Korruption og Monetær Frihed (der er baseret på inflation og statslig indblanding i prisdannelsen via priskontrol eller subsidier), jf. figur 1.

USA har under Trump oplevet et fald i underindekset for Handelsfrihed, som har været med til at trække USA lidt ned ad ranglisten. Heritage Foundation peger desuden på, at øgede offentlige udgifter samt stigende regulering af sundhedssektoren og den finansielle sektor har mindsket den økonomiske frihed i USA over det seneste årti.

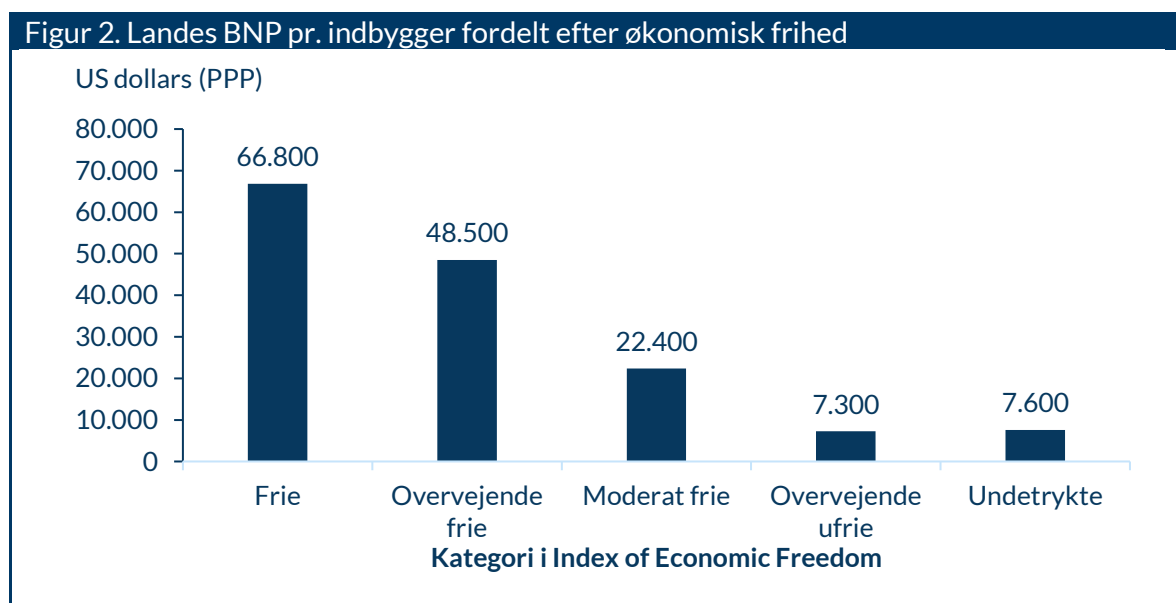


Kilde: Heritage Foundation

¹ <https://data.oecd.org/gga/general-government-deficit.htm>

Lande med høj økonomisk frihed har høj velstand

Betragter man alle lande i indekset, er der en klar tendens til, at de mest økonomisk frie lande også er blandt de mest velstående. Heritage Foundation har sammenlignet graden af økonomisk frihed i forskellige lande med deres købekraftskorrigerede BNP pr. indbygger og finder, at de mest frie lande (der har en samlet score på 80 eller derover) har et gennemsnitligt BNP pr. indbygger på 66.800 dollars, mens de mindst frie lande (med en samlet score under 50) har et gennemsnitligt BNP pr. indbygger på 7.600 dollars, jf. figur 2.



Anm.: Kategorierne er fordelt efter samlet score på Index of Economic Freedom. Frie: 80-100, Overvejende frie: 70-79,9, Moderat frie: 60-69,9, Overvejende ufrie: 50-59,9, Undertrykte: 0-49,9

Kilde: Heritage Foundation

Danmark ligger nr. 8 – høj økonomisk frihed på trods af høje skatter og høje offentlige udgifter

Mange vil formentlig tænke, at den økonomiske frihed/graden af kapitalisme er lav i Danmark på grund af det høje skattetryk og høje offentlige udgifter. Sådan forholder det sig dog ikke i Heritage Foundations opgørelse af økonomisk frihed. Her er Danmark med en 8. plads blandt de 5 pct. mest økonomisk frie lande i verden. Den høje grad af økonomisk frihed er en væsentlig forklaring på, at Danmark kommer højt op på diverse indeks over erhvervsvenlighed, herunder fra World Economic Forum. Det er også med til at forklare, hvorfor Danmark er et velstående land.

Fravær af korruption og begrænset regulering trækker DK op

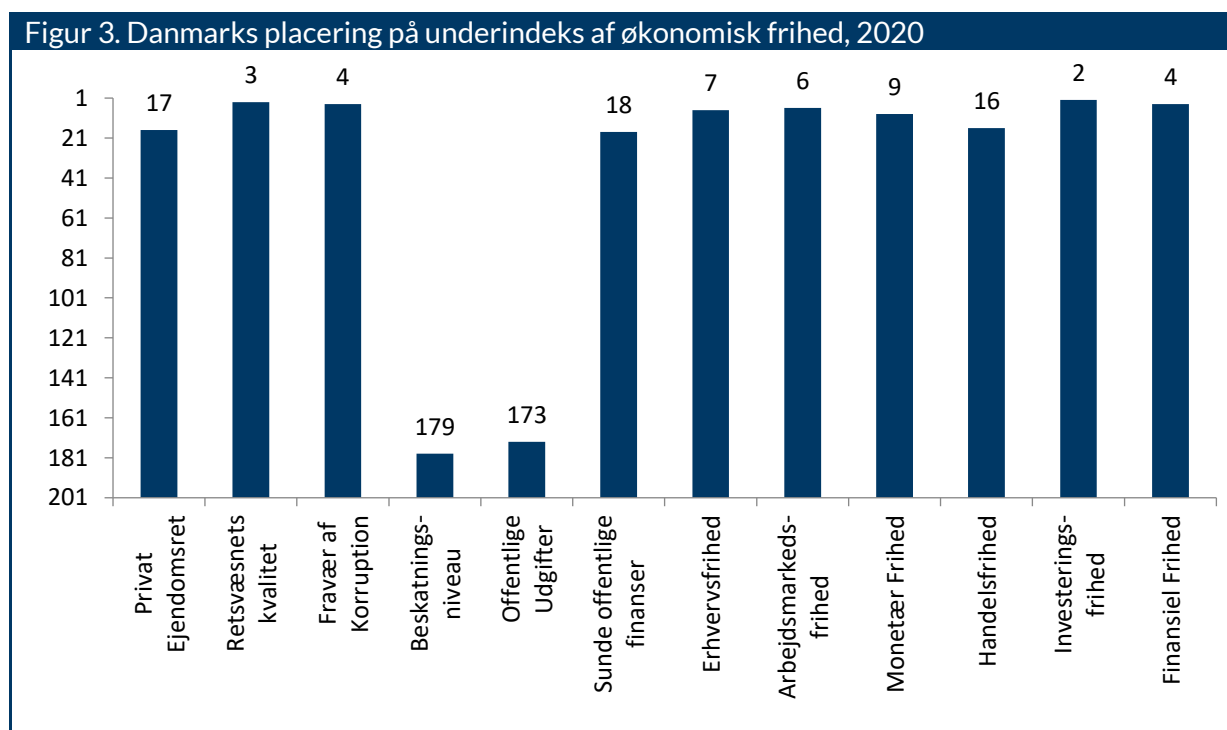
Når Danmark har så høj en økonomisk frihed, skyldes det bl.a. et godt retsvæsen og fravær af korruption. Danmark ligger således hhv. nr. 3 og nr. 4 på underindeksene for Retsvæsenets Kvalitet og Fravær af Korruption.

Ser man på reguleringer, ligger Danmark også relativt godt. På underindekset for Erhvervsfrihed, der udtrykker hvor hæmmende offentlig regulering er for at drive virksomhed i landet, ligger Danmark således nr. 7. Det kan virke overraskende, da der bestemt er regulering i Danmark, der

er uhensigtsmæssigt begrænsende for virksomheder, men ifølge Heritage Foundation er reguleringsbyrden større i de fleste andre lande. Dette bekræftes også af et reguleringsindeks fra OECD². Det bliver til en 6. plads på Arbejdsmarkedsfrihed, der udtrykker hvor meget staten blander sig i arbejdsmarkedet.

I forhold til åbne markeder er Danmark igen med i toppen med placeringer som nr. 2 på Investeringsfrihed og nr. 4 på Finansiell Frihed (der angiver hvor meget staten regulerer den finansielle sektor i landet).

Samlet set ligger Danmark i top 4 på 4 ud af 12 underindeks og i top 20 på 10 ud af 12 underindeks, jf. figur 3.



Kilde: Heritage Foundation samt CEPOS-beregninger

Skattetryk trækker DK ned – kun én placering bedre end Nordkorea

Når Danmark ikke ligger endnu højere på listen, skyldes det primært, at den store offentlige sektor og det høje skattniveau trækker ned for Danmark. Danmark ligger helt i bunden på de to underindeks for Offentlige Udgifter (nr. 173 ud af 183 lande) og Beskatningsniveau (nr. 179 ud af 180 lande). Offentlige Udgifter måles ud fra udgiftstrykket som andel af BNP, og her ligger Danmark med 52 pct. af BNP. Cuba har til sammenligning et udgiftstryk på knap 65 pct. af BNP. Ser man på Beskatningsniveau, som måles ud fra selskabsskat, marginalsat på arbejde og skattetryk, kommer Danmark ind på en placering som nr. 179 ud af 180 lande. Kun Nordkorea klarer sig dårligere.

² <https://www.oecd.org/economy/reform/indicators-of-product-market-regulation/>

Det skal understreges, at Danmark generelt ikke kan sammenlignes med Nordkorea, da vores økonomi overordnet set er karakteriseret ved høj økonomisk frihed.

De sydeuropæiske lande har problemer med økonomisk frihed

Sammenligner man med de 37 OECD-lande, finder man at Danmark i 2020 har den 6. højeste score, jf. tabel 2. Overordnet ligger OECD-landene i den høje ende af ranglisten, men det bemærkes, at en række sydeuropæiske lande som Grækenland (nr. 100), Italien (nr. 74) og Frankrig (nr. 64) klarer sig forholdsvis dårligt. Disse lande har alle betydelige økonomiske udfordringer, og bl.a. på arbejdsmarkedet har de problemer på grund af deres reguleringer. F.eks. er der store hindringer og omkostninger forbundet med afskedigelse af medarbejdere. Det betyder, at virksomheder kan være tilbageholdne med at tage unge medarbejdere ind (da det er dyrt at afskedige dem igen). Det ses da også af Heritages indeks, at disse lande klarer sig dårligt på underindekset for Arbejdsmarkedsfrihed. Grækenland ligger nr. 133 og Italien ligger nr. 136, mens Frankrig ligger nr. 156.

3	New Zealand	84,1	27	Germany	73,5
4	Australia	82,6	28	Norway	73,4
5	Switzerland	82,0	29	Austria	73,3
6	Ireland	80,9	30	Japan	73,3
7	United Kingdom	79,3	32	Latvia	71,9
8	Denmark	78,3	45	Colombia	69,2
9	Canada	78,2	46	Poland	69,1
10	Estonia	77,7	48	Belgium	68,9
13	Iceland	77,1	52	Slovenia	67,8
14	Netherlands	77,0	56	Portugal	67,0
15	Chile	76,8	58	Spain	66,9
16	Lithuania	76,7	60	Slovakia	66,8
17	United States	76,6	62	Hungary	66,4
19	Luxembourg	75,8	64	France	66,0
20	Finland	75,7	67	Mexico	66,0
22	Sweden	74,9	71	Turkey	64,4
23	Czech Republic	74,8	74	Italy	63,8
25	Korea, South	74,0	100	Greece	59,9
26	Israel	74,0			

Kilde: Heritage Foundation

Generelt klarer Danmark sig godt i sammenligning med andre europæiske lande ift. økonomisk frihed. Danmark er således det europæiske land med den 4. højeste økonomiske frihed ifølge Heritage Foundations 2020 indeks, kun overgået af Schweiz (nr. 5), Irland (nr. 6) og Storbritannien (nr. 7). Dermed er Danmark det nordiske land, der har den højeste økonomiske frihed, idet Island ligger nr. 13, Finland nr. 20, Sverige nr. 22 og Norge nr. 28.

Danmark nr. 3 med schweizisk skattetryk og udgiftstryk

Hvis man beholdt de underindeks, hvor Danmark klarer sig godt, men indførte et schweizisk skattesystem og offentligt udgiftstryk i Danmark, ville det resultere i en samlet score på 84,4. En økonomisk frihed der ville svare til en samlet 3. plads på ranglisten og være højere end scoren for noget OECD-land. For at opnå et schweizisk skattetryk på 28,5 pct. af BNP i stedet for de 46 pct. i Danmark, ville der skulle gennemføres skattelettelser for ca. 400 mia. kr.

Afrika hæmmet af lav økonomisk frihed

Den region i verden, der klarer sig dårligst på Index of Economic Freedom, er Afrika syd for Sahara³. De fleste afrikanske lande er kendetegnet ved lav økonomisk frihed, som skyldes svag retssikkerhed, utilstrækkelig beskyttelse af privat ejendomsret og høj grad af korrupsion. Det gælder f.eks. DR Congo, som er nr. 162 ud af de 180 lande i indekset, mens Sudan er nr. 173 og Zimbabwe nr. 174, jf. tabel 3. Den lave økonomiske frihed er hæmmende for den økonomiske udvikling. Hvis der f.eks. er risiko for, at fabrikker mv. nationaliseres, vil det svække investeringslysten. Tilsvarende vil det svække investeringerne, hvis der er mulighed for, at mindre effektive virksomheder kan udkonkurrere mere effektive virksomheder, fordi de har privilegier som følge af bestikkelse af myndighederne (korrupsion). For at øge væksten er der behov for reformer, der forbedrer vilkårene for at drive forretning, herunder bekæmper korrupsion, styrker retssikkerheden og den private ejendomsret.

³ Regionen Afrika syd for Sahara består af 48 lande og dermed det meste af Afrika, men ikke de fem nordafrikanske lande Marokko, Algeriet, Tunesien, Libyen og Egypten, der er en del af regionen Mellemøsten/Nordafrika.

Tabel 3. Økonomisk frihed i Afrika syd for Sahara og udvalgte andre lande

1	Singapore	89,4	132	Kenya	55,3
2	Hong Kong	89,1	130	Mauritania	55,3
3	New Zealand	84,1	133	Benin	55,2
8	Denmark	78,3	137	Niger	54,7
			138	Lesotho	54,5
21	Mauritius	74,9	140	Togo	54,1
33	Rwanda	70,9	143	Comoros	53,7
40	Botswana	69,6	145	Cameroon	53,6
72	Seychelles	64,3	146	Ethiopia	53,6
76	Cabo Verde	63,6	147	Zambia	53,5
89	Tanzania	61,7	148	Guinea-Bissau	53,3
96	Namibia	60,9	151	Djibouti	52,9
99	Madagascar	60,5	152	Malawi	52,8
101	Côte d'Ivoire	59,7	159	Central African Republic	50,7
102	Uganda	59,5	160	Mozambique	50,5
104	Ghana	59,4	161	Chad	50,2
106	South Africa	58,8	162	Congo, DR	49,5
110	Senegal	58,0	166	Burundi	49,0
116	Nigeria	57,2	165	Liberia	49,0
117	Burkina Faso	56,7	167	Equatorial Guinea	48,3
118	Gabon	56,7	168	Sierra Leone	48,0
121	Guinea	56,5	173	Sudan	45,0
123	Gambia	56,3	174	Zimbabwe	43,1
125	São Tomé & P.	56,2	176	Congo, Republic of	41,8
126	Mali	55,9	177	Eritrea	38,5
131	Eswatini	55,3			
			180	Korea, North	4,2

Kilde: Heritage Foundation

Højere vækst i Afrika er nødvendig, hvis vi ønsker at se et markant fald i antallet af ekstremt fattige på verdensplan. Siden 1990 er antallet af ekstremt fattige iflg. Verdensbanken⁴ faldet fra 1,9 mia. til ca. 650 mio. personer i 2019. Under Corona-krisen hvor kapitalismen er blevet sat på pause, og mulighederne for at drive erhverv er forringet, er der sket en stigning i antallet af ekstremt fattige på omkring 100 mio. Fremadrettet forventer Verdensbanken⁵, at antallet af ekstremt fattige på verdensplan vil falde igen.

Heritage Foundation påpeger desuden, at økonomisk frihed er positivt korreleret med fødevarer-sikkerhed – også når man kun ser på afrikanske lande. Lande med velfungerende markeder har mindre risiko for at blive ramt af hungersnød.

⁴ <https://blogs.worldbank.org/opendata/updated-estimates-impact-covid-19-global-poverty-looking-back-2020-and-outlook-2021>

⁵ World Bank: [Reversals of Fortune - Poverty and Shared Prosperity 2020](#)

Boks 2. Underindeks af Index of Economic Freedom

Heritage Foundations Index of Economic Freedom er opdelt i fire søjler af økonomisk frihed: 1) Retssikkerhed, 2) Størrelsen af den Offentlige Sektor, 3) Reguleringer og 4) Åbne Markeder, der hver er opdelt i to eller tre underindeks. I alt er der ti underindeks. Den samlede score er beregnet som gennemsnittet af scoren på de ti underindeks.

Retssikkerhed:

Privat Ejendomsret: Udtrykker hvor beskyttet den private ejendomsret er i et land. Dels hvor godt ejendomsretten formelt er beskyttet i lovgivningen, dels hvor godt staten håndhæver lovgivningen.

Retsvæsenets Kvalitet: Udtrykker hvor velfungerende og uafhængigt retsvæsenet er

Fravær af Korruption: Udtrykker hvor korrupt statsmagten er.

Størrelsen af den Offentlige Sektor:

Beskatningsniveau: Udtrykker hvor hårdt beskattet et lands indbyggere er baseret på en ligelig vægtning af tre komponenter: Topmarginalskatten for personindkomst, topmarginalskatten for virksomheder og skattetrykket som andel af BNP.

Offentlige Udgifter: Udtrykker hvor stor en andel den offentlige sektor udgør af et lands økonomi. Baseret på de samlede offentlige udgifter som andel af BNP.

Sunde Offentlige Finansier: Udtrykker hvor store underskud staten har haft som andel af BNP over de seneste tre år, samt hvor stor statsgælden er i forhold til BNP.

Reguleringer:

Erhvervsfrihed: Udtrykker hvor hæmmende offentlig regulering er for at starte, drive og lukke en virksomhed i landet. Primært baseret på Verdensbankens Doing Business-opgørelser.

Arbejdsmarkedsfrihed: Udtrykker hvor hæmmende offentlig regulering er for arbejdsmarkedet. F.eks. hvor meget staten blander sig i mindstelønninger eller hvor besværligt det er at hyre eller afskedige medarbejdere.

Monetær Frihed: Udtrykker dels hvor stabile priserne i et land er (generel inflation), dels hvor meget staten forsøger at kontrollere priserne på enkelte varer.

Åbne Markeder:

Handelsfrihed: Udtrykker hvor meget staten begrænser handel med omverden, dels i form af told, dels ved andre handelshindringer.

Investeringsfrihed: Udtrykker hvor meget staten begrænser mulighederne for frit at investere, både indenlands og internationalt.

Finansiell Frihed: Udtrykker hvor meget staten regulerer den finansielle sektor i landet, og f.eks. i hvor høj grad landets banker er ejet af staten.

Tabel 4. Heritage Foundations 2020 Index of Economic Freedom, 180 lande

1	Singapore	89,4	61	Brunei Darussalam	66,6	121	Guinea	56,5
2	Hong Kong	89,1	62	Hungary	66,4	122	Bangladesh	56,4
3	New Zealand	84,1	63	Bahrain	66,3	123	Gambia	56,3
4	Australia	82,6	64	France	66,0	124	Guyana	56,2
5	Switzerland	82,0	65	Serbia	66,0	125	São Tomé & P	56,2
6	Ireland	80,9	66	Jordan	66,0	126	Mali	55,9
7	United Kingdom	79,3	67	Mexico	66,0	127	Mongolia	55,9
8	Denmark	78,3	68	Costa Rica	65,8	128	Tunisia	55,8
9	Canada	78,2	69	Bahamas	64,5	129	Laos	55,5
10	Estonia	77,7	70	Philippines	64,5	130	Mauritania	55,3
11	Taiwan	77,1	71	Turkey	64,4	131	Eswatini	55,3
12	Georgia	77,1	72	Seychelles	64,3	132	Kenya	55,3
13	Iceland	77,1	73	Guatemala	64,0	133	Benin	55,2
14	Netherlands	77,0	74	Italy	63,8	134	Ukraine	54,9
15	Chile	76,8	75	Oman	63,6	135	Pakistan	54,8
16	Lithuania	76,7	76	Cabo Verde	63,6	136	Afghanistan	54,7
17	United States	76,6	77	Fiji	63,4	137	Niger	54,7
18	United Arab Emirates	76,2	78	Morocco	63,3	138	Lesotho	54,5
19	Luxembourg	75,8	79	Kuwait	63,2	139	Nepal	54,2
20	Finland	75,7	80	Paraguay	63,0	140	Togo	54,1
21	Mauritius	74,9	81	Kyrgyz Republic	62,9	141	Burma	54,0
22	Sweden	74,9	82	Bosnia and Herz.	62,6	142	Egypt	54,0
23	Czech Republic	74,8	83	Saudi Arabia	62,4	143	Comoros	53,7
24	Malaysia	74,7	84	Croatia	62,2	144	Brazil	53,7
25	Korea, South	74,0	85	Bhutan	62,1	145	Cameroon	53,6
26	Israel	74,0	86	Samoa	62,1	146	Ethiopia	53,6
27	Germany	73,5	87	Moldova	62,0	147	Zambia	53,5
28	Norway	73,4	88	Belarus	61,7	148	Guinea-Bissau	53,3
29	Austria	73,3	89	Tanzania	61,7	149	Argentina	53,1
30	Japan	73,3	90	El Salvador	61,6	150	Solomon Islands	52,9
31	Qatar	72,3	91	Montenegro	61,5	151	Djibouti	52,9
32	Latvia	71,9	92	Barbados	61,4	152	Malawi	52,8
33	Rwanda	70,9	93	Honduras	61,1	153	Haiti	52,3
34	Armenia	70,6	94	Russia	61,0	154	Angola	52,2
35	Macau	70,3	95	Dominican Republic	60,9	155	Tajikistan	52,2
36	Bulgaria	70,2	96	Namibia	60,9	156	Micronesia	52,0
37	Cyprus	70,1	97	Dominica	60,8	157	Lebanon	51,7
38	Romania	69,7	98	Vanuatu	60,7	158	Ecuador	51,3
39	Kazakhstan	69,6	99	Madagascar	60,5	159	Central African Rep.	50,7
40	Botswana	69,6	100	Greece	59,9	160	Mozambique	50,5
41	North Macedonia	69,5	101	Côte d'Ivoire	59,7	161	Chad	50,2
42	Malta	69,5	102	Uganda	59,5	162	Congo, DR	49,5
43	Thailand	69,4	103	China	59,5	163	Suriname	49,5
44	Azerbaijan	69,3	104	Ghana	59,4	164	Iran	49,2
45	Colombia	69,2	105	Vietnam	58,8	165	Liberia	49,0
46	Poland	69,1	106	South Africa	58,8	166	Burundi	49,0
47	Uruguay	69,1	107	Tonga	58,8	167	Equatorial Guinea	48,3
48	Belgium	68,9	108	Papua New Guinea	58,4	168	Sierra Leone	48,0
49	Jamaica	68,5	109	Trinidad and Tobago	58,3	169	Algeria	46,9
50	Saint Lucia	68,2	110	Senegal	58,0	170	Turkmenistan	46,5
51	Peru	67,9	111	Belize	57,4	171	Timor-Leste	45,9
52	Slovenia	67,8	112	Sri Lanka	57,4	172	Kiribati	45,2
53	Kosovo	67,4	113	Cambodia	57,3	173	Sudan	45,0
54	Indonesia	67,2	114	Uzbekistan	57,2	174	Zimbabwe	43,1
55	Panama	67,2	115	Nicaragua	57,2	175	Bolivia	42,8
56	Portugal	67,0	116	Nigeria	57,2	176	Congo, Republic of	41,8
57	Albania	66,9	117	Burkina Faso	56,7	177	Eritrea	38,5
58	Spain	66,9	118	Gabon	56,7	178	Cuba	26,9
59	Saint Vincent & G.	66,8	119	Maldives	56,5	179	Venezuela	25,2
60	Slovakia	66,8	120	India	56,5	180	Korea, North	4,2

Kilde: Heritage Foundation